



LAVACENTRIFUGHE SERIE LS LS-332
IDEATE PER DURARE LS-355

GIRBAU

LAVACENTRIFUGHE SERIE LS

IDEATE PER DURARE



LS-332



LS-355



HARD-MOUNT TECHNOLOGY

CENTRIFUGA EFFICACE

Le lavatrici LS Series lavorano a velocità di centrifuga che raggiungono i 130G. Per una loro corretta installazione e funzionamento senza rumori né vibrazioni occorrono appositi sistemi di ancoraggio con base in cemento e pavimento ben solido.



ROBUSTO DESIGN


Il telaio è costruito con profili di acciaio saldati meccanicamente e rifiniti con imprimitura e pittura epossidica ad alta resistenza. Il cesto interno e quello esterno sono in acciaio inossidabile AISI-304. Il resto del mobile è in lamiera Galvalume, anch'essa con strato di imprimitura e pittura epossidica ad alta resistenza. Questi materiali garantiscono un'elevata resistenza di tutto l'insieme contro la corrosione.



- + DURATA DEI CAPI
- + QUALITÀ DI LAVAGGIO
- UMIDITÀ RESIDUA

TRATTAMENTO DELICATO

Il sistema di punzonatura dei fori senza spigoli garantisce un trattamento più delicato dei capi e facilita l'evacuazione dell'acqua nella centrifuga finale, assicurando così la massima cura dei tessuti. In questo modo si ottengono umidità residue basse e si allunga la vita utile dei tessuti.



GIRBAU

Genuine Spare Parts

L'ampio scarico garantisce una rapida evacuazione dell'acqua del bagno ed evita eventuali ostruzioni causate da particelle solide; è uno dei più affidabili del mercato ed è resistente ai prodotti chimici.



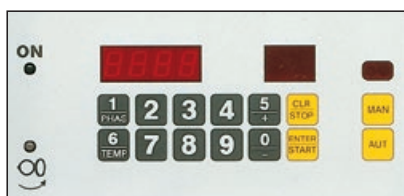
Possibilità di doppia uscita d'acqua indipendente (soltanto nei modelli PM Control).



GIRBAU

PM CONTROL

PM



- 99 Programmi (20 fissi, 79 programmabili) ogni programma ammette fino a 11 fasi.
- Entrate d'acqua: 3 tipi d'acqua.
- Livelli: 6 livelli di bagno.
- Temperatura: da 0° a 90° o da 32° a 94°F.
- Dosaggio: 4 dosaggi-macchina e 5 segnali esterni per dosaggio centralizzato, a durata programmabile.
- Rotazioni: 3 tipi di rotazione variabili + rotazione 0.
- Durate: Da 1 a 99 minuti per fase.
- Raffreddamento: selezionabile per tessuti sintetici.
- Scarico: semplice o doppio.
- Centrifuga: 2 velocità.
- Tempo di centrifuga: Da 1 a 12 minuti per fase.
- Allarme acustico: programmabile secondo la durata.
- Controllo guasti e messaggi di allarme.
- Programma test.

VERSATILITÀ DI DOSAGGIO

Sistema di **dosaggio interno** (Dosatori automatici autopulenti per prodotti solidi e liquidi) ed **esterno** (fino a 5 segnali indipendenti).

I prodotti chimici vengono sempre diluiti previamente nel collettore, evitando che entrino in contatto direttamente con i tessuti che così non vengono danneggiati.



Dosaggio interno
LS-355

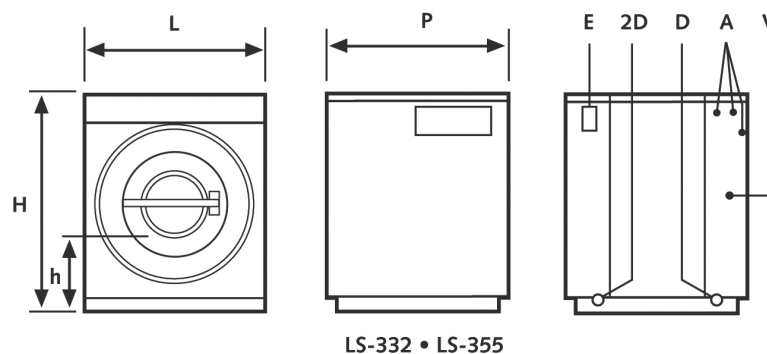


Dosaggio interno
LS-332

ALTERNATIVE DI RISCALDAMENTO: Elettrico, a vapore e senza riscaldamento (apporto esterno di acqua calda)

MODELLO		LS-332	LS-355
Capacità fattore riempimento 1/9	kg	35	61
Capacità fattore riempimento 1/10	kg	32	55
Ø Cesto	mm	900	1.080
Profondità del cesto	mm	500	600
Volume cesto	dm ³	318	550
Peso netto	kg	596	1.100
Peso lordo **	kg	681	1.240
Altezza H	mm	1.440	1.745
Larghezza L	mm	1.093	1.422
Profondità P	mm	1.163	1.400
Altezza base porta da terra h	mm	420	620
Velocità di lavaggio	r.p.m.	40	34
Velocità di centrifuga	r.p.m.	510	465
Fattore G		131	130
Ø Scarico D	(mm) inch.	(75) 3"	(75) 3"
Ø Acqua A	(mm) inch.	(19) 3/4"	(25,4) 1"
Ø Vapore V	(mm) inch.	(12,7) 1/2"	(19) 3/4"
Potenza motori	kW 50 Hz	0,65/0,75/2,6	1,2/1,6/3,4
	kW 60 Hz	0,75/1/3	1,4/2,1/3,7
Riscaldamento elettrico.	kW	21	33
Dimensioni con imballaggio LxPxH	mm	1.200x1.250x1.550	1.520x1.490x1.960

GIRBAU S.A. si riserva il diritto di apportare modifiche senza preavviso



BRANCHES

Argentina - Buenos Aires - Tel. +54-1 149017600 - girbauargentina@girbau.com
 Australia - Sydney - Tel. +61 2 96755860 - sales.australia@girbau.com
 Brazil - Sao Paulo - Tel. +55 11-29820446 - girbaudobrasil@girbau.com
 China - Shanghai & Hongkong - Tel. +86-21-5713 1103 - info.china@girbau.com
 Cuba - La Habana - Tel. (+53-7) 8662071 al 73 - girbau@girbau.co.cu
 Dominican Rep. - Punta Cana - Tel. +1 809-959-0615 - infodominicana@girbau.com
 France - Grésy sur Aix - Tel. +33 456 574 030 - infofrance@girbau.com
 Germany - Ratingen - Tel. +49 2102 9934619 - girbaugermany@girbau.com
 Italy - Marcon (VE) - Tel. +39 0418654330 - infoitaly@girbau.com
 Mexico - Cancún - T. +52 998 688 6336 - info.mexico@girbau.com
 Portugal - Porto - Tel. +351 22 3758909 - vendasportugal@girbau.com
 U.A.E. - Dubai - Tel. +971 4-8839951 - sales.gme@girbau.com
 U.K. - Hitchin - Tel. +44(0)-1462 427780 - info.uk@girbau.com
 U.S.A. - Oshkosh, WI & Los Angeles, Ca - Tel. +1(920) 2318222 - info@cgilaundry.com

HEADQUARTERS

GIRBAU, S.A. Ctra de Manlleu, km. 1 - 08500 Vic (Barcelona) Spain - girbau.com
 Tel. (+34) 93 886 2219 - sales@girbau.com

